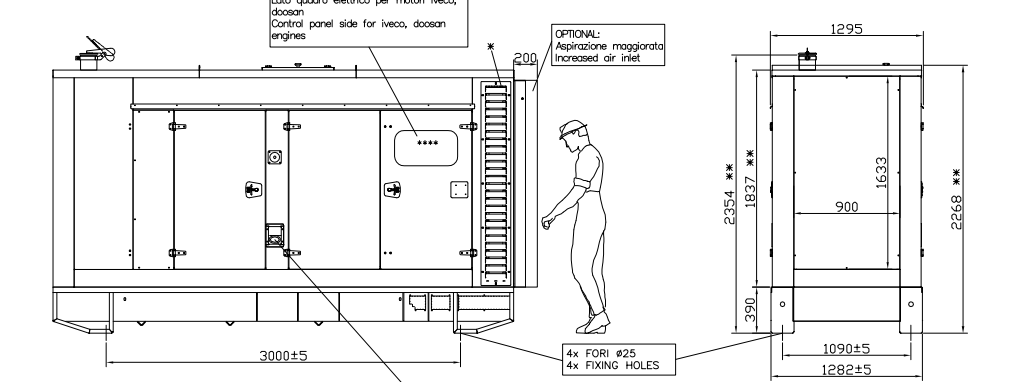
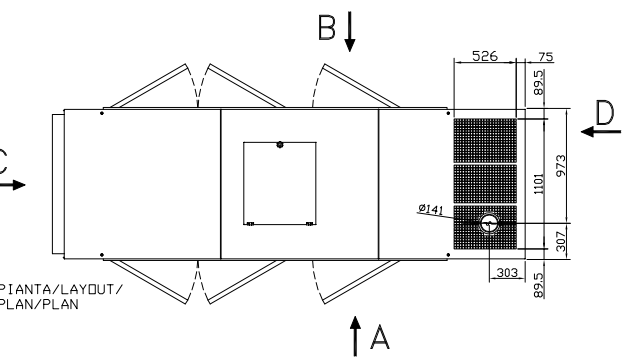


A LATO SINISTRO/LEFT SIDE/
LINKE SEITE/COTE GAUCHE

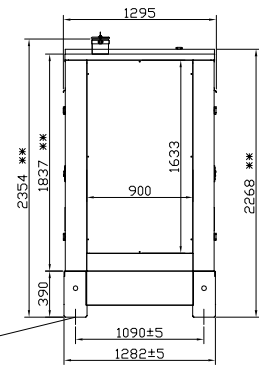


B LATO DESTRO/RIGHT SIDE/
RECHTE SEITE/COTE DROIT

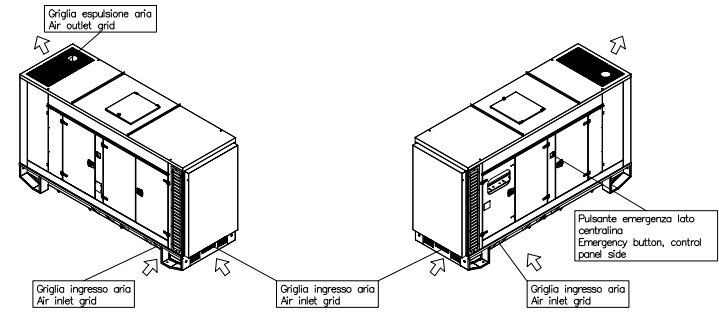
D FRONTE/FRONT/
FRONT/FRONT



PIANTA/LAYOUT/
PLAN/PLAN

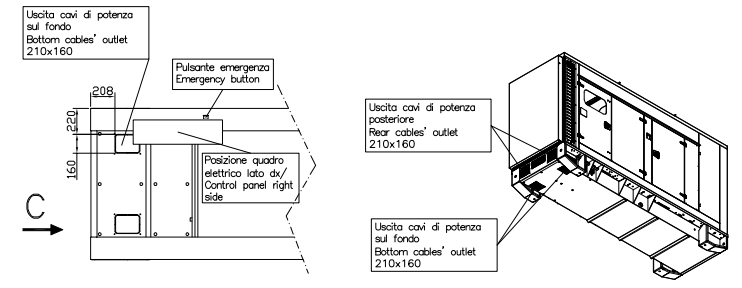
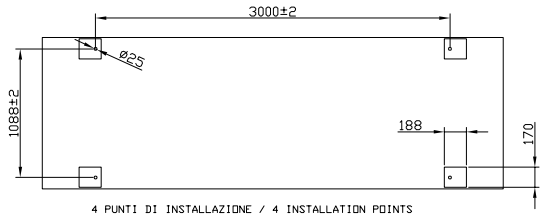


C RETRO/BACK/
RÜCKSEITE/DERRIERE



PRESCRIZIONI PER L'INSTALLAZIONE ALL'INTERNO DI UN LOCALE:
 - La sezione netta del convogliatore di espulsione aria, fino ad una lunghezza massima di 1 metro, (non compreso nella fornitura standard) deve essere pari almeno alla sezione della griglia di espulsione posta sul cofano + 25 %.
 - La sezione netta del foro di aspirazione aria deve essere pari almeno a 1,50m².
 - Riferimento condizioni ambientali ISO8528-1.

INSTRUCTIONS FOR INDOOR INSTALLATION:
 - The air outlet conveyor's net section, up to a maximum length of 1 meter, (not included as a standard) must be equal to the grill outlet's section found on the canopy +25%.
 - The air inlet hole's net section must be equal to 1,50m².
 - Refer to environmental conditions ISO8528-1.



USCITA CAVI / CABLES' OUTLET:
 - sono presenti più opzioni per l'uscita cavi: 2 sul fondo (uno per lato); 2 sul retro (uno per lato)
 - there are some option for cables' outlet: 2 on bottom (one for side); 2 on back (one for side)

*: Aspirazione aggiuntiva sul cofano laterale (optional)
 *: Additional canopy air Inlet on the side (optional)

***: I modelli P 300 GX, P 350 GX e P 400 GX sono più alti di 150mm (altezza totale = 2565mm).
 ***: P 300 GX, P 350 GX and P 400 GX models are 150mm higher (total height = 2565mm).

****: Per motori Volvo, Perkins, Sdec, l'oblò è sul lato sinistro
 ****: For Volvo, Perkins or Sdec engine, portlight is on the left side

*****: Per motori Iveco, Doosan, l'oblò è sul lato destro
 *****: For Iveco or Doosan engine, portlight is on the right side

NOTE:
 - Per le dimensioni di g.e. diversi dalla versione standard a 400V 50Hz contattare l'ufficio commerciale.
 - For generating set dimensions that differ from those of the standard version at 400V 50Hz please contact the sales office.

02	03/03/2016	Corretto indicazione punti fissaggio
01	16/10/2015	Corretto indicazione lato centrale
00	19/03/2015	Prima emissione/first release.
REVISIONE/ISSUE	DATA/DATE	DESCRIZIONE DELLA MODIFICA/ALTERATION DESCRIPTION:
OGGETTO/ITEM: G.E. GALAXY GV150 GEN-SET GALAXY GV150		
DESCRIZIONE/DESCRIPTION: PIANTE E VISTE LATERALI PLANT AND SIDE VIEWS		
VERSION/VERSION: GX	ALTERNATIVE/ALTERNATIVE: ST; MA; MC	TELAIO/BASEFRAME: GV150/05
INDAGATORE/INDAGATOR: --		NOTE/NOTES: N° 105000000663-000-02
DISEGNATO DA: Ivan A.	CONTROLLATO DA: Paolo D. B.	APPROVATO DA: Ezio B.
TAV./SHEET: 01/01		A termini di legge ci riserviamo la proprietà di questo disegno con diritto di riproduzione. According to the law we reserve us the right of property. The law forbids the reproduction.
© VISA spa - VIA 1° MAGGIO, 55 - 31043 FONTANELLE TV - ITALY		